

# PODER LEGISLATIVO



PROVINCIA DE TIERRA DEL FUEGO,  
ANTÁRTIDA E ISLAS DEL ATLÁNTICO SUR  
REPÚBLICA ARGENTINA

## COMUNICACIONES

Nº 127

PERIODO LEGISLATIVO 2017

EXTRACTO: INSTITUTO PROVINCIAL DE REGULACIÓN DE APUESTAS NOTA Nº 1112/17 ADJUNTANDO PLANILLAS CORRESPONDIENTES AL PERIODO JULIO 2017 DANDO CUMPLIMIENTO AL ARTICULO 29 DE LA LEY PROVINCIAL Nº 959 Y LA RESOLUCIÓN M.E Nº423/14

Entró en la Sesión de:

Girado a la Comisión Nº:

Orden del día Nº:




Provincia de Tierra del Fuego,  
Antártida e Islas del  
Atlántico Sur

“LOS JUEGOS DE AZAR SON UNA DIVERSION”  
“NO LO CONVIERTAS EN UNA ENFERMEDAD”



INSTITUTO PROVINCIAL DE  
REGULACION DE APUESTAS


Provincia de Tierra del Fuego Antártida e Islas del Atlántico Sur Poder Legislativo PRESIDENCIA		
REGISTRO Nº	29 SEP 2017	HORA 12:55
 <b>Cristian RICONI PUNTES</b> Auxiliar Administrativo Despacho de Presidencia PODER LEGISLATIVO		

NOTA EXTERNA I.P.R.A. Nº 1212/17.

LETRA: PRESIDENCIA

USHUAIA, 29 SET. 2017

SR. VICEGOBERNADOR Y PRESIDENTE  
DE LA LEGISLATURA PROVINCIAL  
S \_\_\_\_\_ / \_\_\_\_\_ D.


PODER LEGISLATIVO SECRETARIA LEGISLATIVA
03 OCT 2017
 12:10:00


Tengo el agrado de dirigirme a Ud. en mi carácter de Presidente del Instituto Provincial de Regulación de Apuestas, a efectos de remitir la documentación correspondiente a la información económica financiera del Instituto del período Julio 2017, dando cumplimiento al artículo 29 de la Ley Provincial Nº 959 y la Resolución M.E. Nº 423/14 de esa cartera ministerial.

Cabe destacar que las planillas pertinentes se encuentran debidamente cargadas en el portal web “COMPROMISO FISCAL Y TRANSPARENCIA DE LA GESTIÓN FINANCIERA – Ley Provincial Nº 487”.

Sin otro particular, saludo a Ud. atentamente.

*Para Sec. Legislativa.*

  
Juan Carlos ARCANDO  
Vicegobernador  
Presidente del Poder Legislativo

  
Dr. Abel O. Galeano  
Presidente  
I.P.R.A.



Provincia de Tierra del Fuego,  
Antártida e Islas del Atlántico Sur  
República Argentina

PROVINCIA DE TIERRA DEL FUEGO

ESQUEMA AHORRO - INVERSION - FINANCIAMIENTO



ORGANISMO: Instituto Provincial de Regulación de Apuestas  
ETAPA: Crédito Vigente  
MES 7 DE 2017  
TRIMESTRE 3


En Pesos

COD	CONCEPTO	IMPORTE
100000000	I. INGRESOS CORRIENTES	271.125.000,00
101000000	TRIBUTARIOS	0,00
102000000	NO TRIBUTARIOS	28.930.200,00
102010000	Recursos No Tributarios	0,00
102020000	Otros No Tributarios	28.930.200,00
103000000	VENTA DE BS. Y SERV. DE LA ADMIN. PUBLICA	242.194.800,00
103130000	Otros	242.194.800,00
104000000	RENTAS DE LA PROPIEDAD	0,00
105000000	TRANSFERENCIAS CORRIENTES	0,00
105020000	del Sector Público Nacional	0,00
105030000	del Sector Público Provincial y Municipal	0,00
200000000	II. GASTOS CORRIENTES	270.817.231,20
201000000	GASTOS DE CONSUMO	227.734.560,97
201010000	Personal	62.880.880,00
201020000	Bienes de Consumo	366.497,18
201030000	Servicios	56.563.119,29
201040000	Otros Gastos	107.924.064,50
202000000	RENTAS DE LA PROPIEDAD	1.550.000,00
202010000	Intereses y Gastos de la Deuda	1.550.000,00
203000000	PRESTACIONES DE LA SEGURIDAD SOCIAL	0,00
204000000	TRANSFERENCIAS CORRIENTES	41.532.670,23
204010000	Al Sector Privado	41.532.670,23
204010800	Otros	41.532.670,23
204020000	Al Sector Público	0,00
300000000	III. RESULTADO ECONOMICO (I-II)	307.768,80
400000000	IV. INGRESOS DE CAPITAL	0,00
401000000	RECURSOS PROPIOS DE CAPITAL	0,00
402000000	TRANSFERENCIAS DE CAPITAL	0,00
403000000	DISMINUCIÓN DE LA INVERSION FINANCIERA	0,00
500000000	V. GASTOS DE CAPITAL	307.768,80
501000000	INVERSION REAL DIRECTA	307.768,80
501010000	Maquinaria y Equipo	307.768,80
501020000	Construcciones	0,00
502000000	TRANSFERENCIAS DE CAPITAL	0,00
503000000	INVERSION FINANCIERA	0,00
600000000	VI. INGRESOS TOTALES (I+IV)	271.125.000,00
700000000	VII. GASTOS TOTALES (II+V)	271.125.000,00
800000000	VIII. GASTOS PRIMARIOS (VII-Rentas de la Propiedad)	269.575.000,00
900000000	IX. RESULTADO FINANCIERO PREVIO A EROG. FIGUR.(VI-VII)	0,00
1100000000	XI. GASTOS FIGURATIVOS	0,00
1200000000	XII. RESULTADO PRIMARIO (VI-VIII)	1.550.000,00
1300000000	XIII. RESULTADO FINANCIERO (IX+X-XI)	0,00
1400000000	XIV. FUENTES FINANCIERAS	0,00
1500000000	XV. APLICACIONES FINANCIERAS	0,00

Fecha de Impresión: 26/09/17 08:11:07

SANZ HLADKI, PAULA

Página 1

  
Dr. Abel O. Gálvez  
Presidente  
I.P.R.A.



Provincia de Tierra del Fuego,  
Antártida e Islas del Atlántico Sur  
República Argentina

PROVINCIA DE TIERRA DEL FUEGO

ESQUEMA AHORRO - INVERSION - FINANCIAMIENTO



ORGANISMO: Instituto Provincial de Regulación de Apuestas  
ETAPA: Crédito Vigente  
MES 7 DE 2017  
TRIMESTRE 3

En Pesos

COD	CONCEPTO	IMPORTE
1600000000	OTROS CONCEPTOS NO INFORMADOS	0,00

OBSERVACIONES

Número: 1      Usuario: PSANZ      Fecha: 24/09/17 22:58  
Decreto Provincial 0009/17.

Dr. Abel O. Galeano  
Presidente  
I.P.R.A.



Provincia de Tierra del Fuego,  
Antártida e Islas del Atlántico Sur  
República Argentina

PROVINCIA DE TIERRA DEL FUEGO

ESQUEMA AHORRO - INVERSION - FINANCIAMIENTO



ORGANISMO: Instituto Provincial de Regulación de Apuestas  
ETAPA: Devengado  
MES 7 DE 2017  
TRIMESTRE 3

En Pesos

COD	CONCEPTO	IMPORTE
100000000	I. INGRESOS CORRIENTES	148.607.702,28
101000000	TRIBUTARIOS	0,00
102000000	NO TRIBUTARIOS	12.970.172,97
102010000	Recursos No Tributarios	0,00
102020000	Otros No Tributarios	12.970.172,97
103000000	VENTA DE BS. Y SERV. DE LA ADMIN. PUBLICA	135.637.529,31
103130000	Otros	135.637.529,31
104000000	RENTAS DE LA PROPIEDAD	0,00
105000000	TRANSFERENCIAS CORRIENTES	0,00
105020000	del Sector Público Nacional	0,00
105030000	del Sector Público Provincial y Municipal	0,00
105030100	del Sector Público Provincial	0,00
200000000	II. GASTOS CORRIENTES	147.917.593,29
201000000	GASTOS DE CONSUMO	135.864.698,51
201010000	Personal	34.041.482,36
201020000	Bienes de Consumo	182.960,80
201030000	Servicios	36.226.673,36
201040000	Otros Gastos	65.413.581,99
202000000	RENTAS DE LA PROPIEDAD	307.915,00
202010000	Intereses y Gastos de la Deuda	307.915,00
203000000	PRESTACIONES DE LA SEGURIDAD SOCIAL	0,00
204000000	TRANSFERENCIAS CORRIENTES	11.744.979,78
204010000	Al Sector Privado	11.744.979,78
204010300	Jubilaciones y Pensiones	134.075,21
204010800	Otros	11.610.904,57
204020000	Al Sector Público	0,00
204020100	Municipios	0,00
300000000	III. RESULTADO ECONOMICO (I-II)	690.108,99
400000000	IV. INGRESOS DE CAPITAL	0,00
401000000	RECURSOS PROPIOS DE CAPITAL	0,00
402000000	TRANSFERENCIAS DE CAPITAL	0,00
403000000	DISMINUCIÓN DE LA INVERSION FINANCIERA	0,00
500000000	V. GASTOS DE CAPITAL	233.695,86
501000000	INVERSION REAL DIRECTA	233.695,86
501010000	Maquinaria y Equipo	233.695,86
501020000	Construcciones	0,00
502000000	TRANSFERENCIAS DE CAPITAL	0,00
503000000	INVERSION FINANCIERA	0,00
600000000	VI. INGRESOS TOTALES (I+IV)	148.607.702,28
700000000	VII. GASTOS TOTALES (II+V)	148.151.289,15
800000000	VIII. GASTOS PRIMARIOS (VII-Rentas de la Propiedad)	147.843.374,15
900000000	IX. RESULTADO FINANCIERO PREVIO A EROG. FIGUR.(VI-VII)	456.413,13
1100000000	XI. GASTOS FIGURATIVOS	0,00
1200000000	XII. RESULTADO PRIMARIO (VI-VIII)	764.328,13

Fecha de Impresión: 26/09/17 08:11:43

SANZ HLADKI, PAULA

Página 1


Dr. Abel O. Galeano  
Presidente  
I.P.R.A.



Provincia de Tierra del Fuego,  
Antártida e Islas del Atlántico Sur  
República Argentina

PROVINCIA DE TIERRA DEL FUEGO


ESQUEMA AHORRO - INVERSION - FINANCIAMIENTO



ORGANISMO: Instituto Provincial de Regulación de Apuestas  
ETAPA: Devengado  
MES 7 DE 2017  
TRIMESTRE 3

En Pesos

COD	CONCEPTO	IMPORTE
1300000000	XIII. RESULTADO FINANCIERO (IX+X-XI)	456.413,13
1400000000	XIV. FUENTES FINANCIERAS	10.538.772,50
1401000000	DISMINUCION DE LA INVERSION FINANCIERA	0,00
1401010000	Disminución de Disponibilidades	0,00
1401040000	Disminución de Otros Activos Financieros	0,00
1402000000	ENDEUDAMIENTO PUBLICO E INCREMENTO DE OTROS PASIVOS	10.538.772,50
1402040000	Incremento de la Deuda Flotante	10.538.772,50
1500000000	XV. APLICACIONES FINANCIERAS	10.995.185,63
1501000000	INVERSION FINANCIERA	1.766.595,87
1501010000	Incremento de Disponibilidades	1.766.595,87
1502000000	AMORTIZACION DE DEUDA Y DISMINUCION DE OTROS PASIVOS	9.228.589,76
1502040000	Disminucion de la Deuda Flotante	9.228.589,76
1503000000	GASTOS FIGURATIVOS PARA APLICACIONES FINANCIERAS	0,00
1600000000	OTROS CONCEPTOS NO INFORMADOS	0,00

  
Dr. Abel O. Galoano  
Presidente  
I.P.R.A.



Provincia de Tierra del Fuego,  
Antártida e Islas del Atlántico Sur  
República Argentina

PROVINCIA DE TIERRA DEL FUEGO


ESQUEMA AHORRO - INVERSION - FINANCIAMIENTO



ORGANISMO: Instituto Provincial de Regulación de Apuestas  
ETAPA: Pagado de Ejercicios Anteriores  
MES 7 DE 2017  
TRIMESTRE 3

En Pesos

COD	CONCEPTO	IMPORTE
		0,00
100000000	I. INGRESOS CORRIENTES	8.849.684,76
200000000	II. GASTOS CORRIENTES	5.698.978,84
201000000	GASTOS DE CONSUMO	4.141.518,99
201010000	Personal	0,00
201020000	Bienes de Consumo	1.235.416,69
201030000	Servicios	322.043,16
201040000	Otros Gastos	0,00
202000000	RENTAS DE LA PROPIEDAD	0,00
203000000	PRESTACIONES DE LA SEGURIDAD SOCIAL	3.150.705,92
204000000	TRANSFERENCIAS CORRIENTES	3.150.705,92
204010000	Al Sector Privado	0,00
204010300	Jubilaciones y Pensiones	3.150.705,92
204010800	Otros	-8.849.684,76
300000000	III. RESULTADO ECONOMICO (I-II)	0,00
400000000	IV. INGRESOS DE CAPITAL	378.905,00
500000000	V. GASTOS DE CAPITAL	378.905,00
501000000	INVERSION REAL DIRECTA	378.905,00
501010000	Maquinaria y Equipo	0,00
501020000	Construcciones	0,00
502000000	TRANSFERENCIAS DE CAPITAL	0,00
503000000	INVERSION FINANCIERA	0,00
600000000	VI. INGRESOS TOTALES (I+IV)	9.228.589,76
700000000	VII. GASTOS TOTALES (II+V)	9.228.589,76
800000000	VIII. GASTOS PRIMARIOS (VII-Rentas de la Propiedad)	-9.228.589,76
900000000	IX. RESULTADO FINANCIERO PREVIO A EROG. FIGUR.(VI-VII)	0,00
1100000000	XI. GASTOS FIGURATIVOS	-9.228.589,76
1200000000	XII. RESULTADO PRIMARIO (VI-VIII)	-9.228.589,76
1300000000	XIII. RESULTADO FINANCIERO (IX+X-XI)	0,00
1400000000	XIV. FUENTES FINANCIERAS	0,00
1500000000	XV. APLICACIONES FINANCIERAS	-9.228.589,76
1600000000	OTROS CONCEPTOS NO INFORMADOS	


  
Dr. Abel O. Galeano  
Presidente  
I.P.R.A.



Provincia de Tierra del Fuego,  
Antártida e Islas del Atlántico Sur  
República Argentina

PROVINCIA DE TIERRA DEL FUEGO

ESQUEMA AHORRO - INVERSION - FINANCIAMIENTO



ORGANISMO: Instituto Provincial de Regulación de Apuestas  
ETAPA: Pagado  
MES 7 DE 2017  
TRIMESTRE 3


En Pesos

COD	CONCEPTO	IMPORTE
10000000	I. INGRESOS CORRIENTES	148.607.702,28
10100000	TRIBUTARIOS	0,00
10200000	NO TRIBUTARIOS	12.970.172,97
10201000	Recursos No Tributarios	0,00
10202000	Otros No Tributarios	12.970.172,97
10300000	VENTA DE BS. Y SERV. DE LA ADMIN. PUBLICA	135.637.529,31
10313000	Otros	135.637.529,31
10400000	RENTAS DE LA PROPIEDAD	0,00
10500000	TRANSFERENCIAS CORRIENTES	0,00
10502000	del Sector Público Nacional	0,00
10503000	del Sector Público Provincial y Municipal	0,00
10503010	del Sector Público Provincial	0,00
20000000	II. GASTOS CORRIENTES	137.508.069,92
20100000	GASTOS DE CONSUMO	127.650.876,67
20101000	Personal	29.439.256,48
20102000	Bienes de Consumo	182.400,80
20103000	Servicios	34.455.505,28
20104000	Otros Gastos	63.573.714,11
20200000	RENTAS DE LA PROPIEDAD	1.300,00
20201000	Intereses y Gastos de la Deuda	1.300,00
20300000	PRESTACIONES DE LA SEGURIDAD SOCIAL	0,00
20400000	TRANSFERENCIAS CORRIENTES	9.855.893,25
20401000	Al Sector Privado	9.855.893,25
20401030	Jubilaciones y Pensiones	134.075,32
20401080	Otros	9.721.817,93
20402000	Al Sector Público	0,00
30000000	III. RESULTADO ECONOMICO (I-II)	11.099.632,36
40000000	IV. INGRESOS DE CAPITAL	0,00
40100000	RECURSOS PROPIOS DE CAPITAL	0,00
40200000	TRANSFERENCIAS DE CAPITAL	0,00
40300000	DISMINUCIÓN DE LA INVERSION FINANCIERA	0,00
50000000	V. GASTOS DE CAPITAL	104.446,73
50100000	INVERSION REAL DIRECTA	104.446,73
50101000	Maquinaria y Equipo	104.446,73
50102000	Construcciones	0,00
50200000	TRANSFERENCIAS DE CAPITAL	0,00
50300000	INVERSION FINANCIERA	0,00
60000000	VI. INGRESOS TOTALES (I+IV)	148.607.702,28
70000000	VII. GASTOS TOTALES (II+V)	137.612.516,65
80000000	VIII. GASTOS PRIMARIOS (VII-Rentas de la Propiedad)	137.611.216,65
90000000	IX. RESULTADO FINANCIERO PREVIO A EROG. FIGUR.(VI-VII)	10.995.185,63
110000000	XI. GASTOS FIGURATIVOS	0,00
120000000	XII. RESULTADO PRIMARIO (VI-VIII)	10.996.485,63
130000000	XIII. RESULTADO FINANCIERO (IX+X-XI)	10.995.185,63

Fecha de Impresión: 26/09/17 08:12:38

SANZ HLADKI, PAULA

Página 1

  
Dr. Abel O. Galeano  
Presidente  
I.P.R.A.





Provincia de Tierra del Fuego,  
Antártida e Islas del Atlántico Sur  
República Argentina

PROVINCIA DE TIERRA DEL FUEGO

ESQUEMA AHORRO - INVERSION - FINANCIAMIENTO



ORGANISMO: Instituto Provincial de Regulación de Apuestas  
ETAPA: Pagado  
MES 7 DE 2017  
TRIMESTRE 3

En Pesos

COD	CONCEPTO	IMPORTE
140000000	XIV. FUENTES FINANCIERAS	0,00
140100000	DISMINUCION DE LA INVERSION FINANCIERA	0,00
1401010000	Disminución de Disponibilidades	0,00
1401040000	Disminución de Otros Activos Financieros	0,00
1402000000	ENDEUDAMIENTO PUBLICO E INCREMENTO DE OTROS PASIVOS	0,00
1500000000	XV. APLICACIONES FINANCIERAS	1.766.595,87
1501000000	INVERSION FINANCIERA	1.766.595,87
1501010000	Incremento de Disponibilidades	1.766.595,87
1502000000	AMORTIZACION DE DEUDA Y DISMINUCION DE OTROS PASIVOS	0,00
1503000000	GASTOS FIGURATIVOS PARA APLICACIONES FINANCIERAS	0,00
1600000000	OTROS CONCEPTOS NO INFORMADOS	9.228.589,76

Dr. Abel O. Galcurio  
Presidente  
I.P.R.A.



Provincia de Tierra del Fuego,  
Antártida e Islas del Atlántico Sur.  
República Argentina.

ADMINISTRACIÓN PROVINCIAL

EJECUCIÓN DE RECURSOS POR RUBRO


Organismo: Instituto Provincial de Regulación de Apu

Mes: 7

Año: 2017

COD. RECURSO	RECURSOS	FORMULADO	AUMENTOS	DISMINUCIONES	DEFINITIVO	EJECUTADO	SALDO
100000000	RECURSOS	271.125.000,00	0,00	0,00	271.125.000,00	148.607.604,92	122.517.395,08
101000000	INGRESOS TRIBUTARIOS	0,00	0,00	0,00	0,00	0,00	0,00
102000000	INGRESOS NO TRIBUTARIOS	28.930.200,00	0,00	0,00	28.930.200,00	12.970.075,61	15.960.124,39
102020000	Derechos	28.930.200,00	0,00	0,00	28.930.200,00	12.970.075,61	15.960.124,39
102020700	Canon IPRA	28.930.200,00	0,00	0,00	28.930.200,00	12.970.075,61	15.960.124,39
103000000	CONTRIBUCIONES	0,00	0,00	0,00	0,00	0,00	0,00
104000000	VENTA DE BS. Y SERV. DE LA AD	0,00	0,00	0,00	0,00	0,00	0,00
105000000	INGRESOS DE OPERACIÓN	242.194.800,00	0,00	0,00	242.194.800,00	135.637.529,31	106.557.270,69
105020000	Venta Bruta de Servicios	242.194.800,00	0,00	0,00	242.194.800,00	135.637.529,31	106.557.270,69
106000000	RENTAS DE LA PROPIEDAD	0,00	0,00	0,00	0,00	0,00	0,00
107000000	TRANSFERENCIAS CORRIENTES	0,00	0,00	0,00	0,00	0,00	0,00
107020000	Del sector público Nacional	0,00	0,00	0,00	0,00	0,00	0,00
107020400	De Otras Instituciones Pública	0,00	0,00	0,00	0,00	0,00	0,00
107050000	De Sector Público Provincial y M	0,00	0,00	0,00	0,00	0,00	0,00
107050400	Otras instituciones publicas p	0,00	0,00	0,00	0,00	0,00	0,00
200000000	RECURSOS DE CAPITAL	0,00	0,00	0,00	0,00	0,00	0,00
300000000	FUENTES FINANCIERAS	0,00	0,00	0,00	0,00	0,00	0,00
401000000	CONTIBUCIONES FIGURATIVAS	0,00	0,00	0,00	0,00	0,00	0,00
100000000	TOTALES	271.125.000,00	0,00	0,00	271.125.000,00	148.607.604,92	122.517.395,08

Dr. Abel O. Galeano  
Presidente  
IPRA.





Provincia de Tierra del Fuego,  
Antártida e Islas del Atlántico Sur.  
República Argentina.


ADMINISTRACIÓN PROVINCIAL

EJECUCIÓN DE GASTOS POR OBJETO A NIVEL DE PARCIAL

Organismo: Instituto Provincial de Regulación de Apu Mes: 7 Año: 2017

COD. GASTO	GASTOS CON FINANCIAMIENTOS	CRED ORIGINAL	AUMENTOS	DISMINUCIONES	CRED VIGENTE	COMPROMISO	DEVENGADO	MAND A PAGAR	PAGADO	NO EJECUTADO
10000	GASTOS EN PERSONAL	62.880.880,00	8.834.032,85	8.834.032,85	62.880.880,00	34.041.482,36	34.041.482,36	29.439.256,48	29.439.256,48	28.839.397,64
10100	Personal permanente	53.025.115,95	8.834.032,85	0,00	61.859.148,80	33.142.101,26	33.142.101,26	28.652.614,28	28.652.614,28	28.717.047,54
10101	Retribuciones del Cargo	43.109.850,36	7.182.140,53	0,00	50.291.990,89	26.952.758,36	26.952.758,36	23.295.532,89	23.295.532,89	23.339.232,53
	001002001001 - Recursos Propios	43.109.850,36	7.182.140,53	0,00	50.291.990,89	26.952.758,36	26.952.758,36	23.295.532,89	23.295.532,89	23.339.232,53
10106	Contribuciones patronales	9.915.265,59	1.651.892,32	0,00	11.567.157,91	6.189.342,90	6.189.342,90	5.357.081,39	5.357.081,39	5.377.815,01
	001002001001 - Recursos Propios	9.915.265,59	1.651.892,32	0,00	11.567.157,91	6.189.342,90	6.189.342,90	5.357.081,39	5.357.081,39	5.377.815,01
10200	Personal Temporario	8.834.032,85	0,00	8.834.032,85	0,00	0,00	0,00	0,00	0,00	0,00
10201	Retribuciones del cargo	7.182.140,53	0,00	7.182.140,53	0,00	0,00	0,00	0,00	0,00	0,00
	001002001001 - Recursos Propios	7.182.140,53	0,00	7.182.140,53	0,00	0,00	0,00	0,00	0,00	0,00
10205	Contribuciones patronales	1.651.892,32	0,00	1.651.892,32	0,00	0,00	0,00	0,00	0,00	0,00
	001002001001 - Recursos Propios	1.651.892,32	0,00	1.651.892,32	0,00	0,00	0,00	0,00	0,00	0,00
10300	Servicios extraordinarios	0,00	0,00	0,00	0,00	0,00	0,00	0,00	0,00	0,00
10400	Asignaciones familiares	1.021.731,20	0,00	0,00	1.021.731,20	899.381,10	899.381,10	786.642,20	786.642,20	122.350,10
10401	Asignaciones familiares	1.021.731,20	0,00	0,00	1.021.731,20	899.381,10	899.381,10	786.642,20	786.642,20	122.350,10
	001002001001 - Recursos Propios	1.021.731,20	0,00	0,00	1.021.731,20	899.381,10	899.381,10	786.642,20	786.642,20	122.350,10
10500	Asistencia social al personal	0,00	0,00	0,00	0,00	0,00	0,00	0,00	0,00	0,00
10600	Beneficios y compensaciones	0,00	0,00	0,00	0,00	0,00	0,00	0,00	0,00	0,00
20000	BIENES DE CONSUMO	366.497,18	0,00	0,00	366.497,18	229.460,80	182.960,80	182.960,80	182.400,80	183.536,38
20100	Productos alimenticios, agropecuarios y fore	90.212,43	0,00	0,00	90.212,43	77.913,87	31.413,87	31.413,87	31.413,87	58.798,56
20101	Alimentos para personas	90.212,43	0,00	0,00	90.212,43	77.913,87	31.413,87	31.413,87	31.413,87	58.798,56
	001002001001 - Recursos Propios	90.212,43	0,00	0,00	90.212,43	77.913,87	31.413,87	31.413,87	31.413,87	58.798,56
20200	Textiles y vestuario	5.000,00	0,00	0,00	5.000,00	2.000,00	2.000,00	2.000,00	2.000,00	3.000,00
20201	Hilados y telas	3.500,00	0,00	0,00	3.500,00	2.000,00	2.000,00	2.000,00	2.000,00	1.500,00
	001002001001 - Recursos Propios	3.500,00	0,00	0,00	3.500,00	2.000,00	2.000,00	2.000,00	2.000,00	1.500,00
20202	Prendas de vestir	1.500,00	0,00	0,00	1.500,00	0,00	0,00	0,00	0,00	1.500,00
	001002001001 - Recursos Propios	1.500,00	0,00	0,00	1.500,00	0,00	0,00	0,00	0,00	1.500,00
20203	Confecciones textiles	0,00	0,00	0,00	0,00	0,00	0,00	0,00	0,00	0,00
20300	Productos de papel, cartón e impresos	24.960,00	0,00	0,00	24.960,00	2.176,16	2.176,16	2.176,16	2.176,16	22.783,84
20301	Papel de escritorio y cartón	0,00	0,00	0,00	0,00	1.541,16	1.541,16	1.541,16	1.541,16	-1.541,16
	001002001001 - Recursos Propios	0,00	0,00	0,00	0,00	1.541,16	1.541,16	1.541,16	1.541,16	-1.541,16
20303	Productos de artes gráficas	24.960,00	0,00	0,00	24.960,00	305,00	305,00	305,00	305,00	24.855,00

Dr. Abel O. Galestrino  
Presidente  
I.P.P.R.A.





Provincia de Tierra del Fuego,  
Antártida e Islas del Atlántico Sur.  
República Argentina.

ADMINISTRACIÓN PROVINCIAL

EJECUCIÓN DE GASTOS POR OBJETO A NIVEL DE PARCIAL


Organismo: Instituto Provincial de Regulación de Apu Mes: 7 Año: 2017

COD. GASTO	GASTOS CON FINANCIAMIENTOS	CRED ORIGINAL	AUMENTOS	DISMINUCIONES	CRED VIGENTE	COMPROMISO	DEVENGADO	MAND A PAGAR	PAGADO	NO EJECUTADO
	001002001001 - Recursos Propios	24.960,00	0,00	0,00	24.960,00	305,00	305,00	305,00	305,00	24.655,00
20304	Productos de papel y cartón	0,00	0,00	0,00	0,00	0,00	0,00	0,00	0,00	0,00
20305	Libros revistas y periódicos	0,00	0,00	0,00	0,00	330,00	330,00	330,00	330,00	-330,00
	001002001001 - Recursos Propios	0,00	0,00	0,00	0,00	330,00	330,00	330,00	330,00	-330,00
20309	Otros n.e.p.	0,00	0,00	0,00	0,00	0,00	0,00	0,00	0,00	0,00
20400	Productos de cuero y caucho	0,00	0,00	0,00	0,00	10.620,00	10.620,00	10.620,00	10.620,00	-10.620,00
20404	Cubiertas y cámaras de aire	0,00	0,00	0,00	0,00	10.620,00	10.620,00	10.620,00	10.620,00	-10.620,00
	001002001001 - Recursos Propios	0,00	0,00	0,00	0,00	10.620,00	10.620,00	10.620,00	10.620,00	-10.620,00
20409	Otros n.e.p.	0,00	0,00	0,00	0,00	0,00	0,00	0,00	0,00	0,00
20500	Productos químicos, combustibles y lubrica	17.559,00	0,00	0,00	17.559,00	25.364,64	25.364,64	25.364,64	25.364,64	-7.805,64
20501	Compuestos químicos	0,00	0,00	0,00	0,00	0,00	0,00	0,00	0,00	0,00
20502	Productos farmacéuticos y medicinales	336,55	0,00	0,00	336,55	831,67	831,67	831,67	831,67	-495,12
	001002001001 - Recursos Propios	336,55	0,00	0,00	336,55	831,67	831,67	831,67	831,67	-495,12
20505	Tintas pinturas y colorantes	5.046,51	0,00	0,00	5.046,51	173,55	173,55	173,55	173,55	4.872,96
	001002001001 - Recursos Propios	5.046,51	0,00	0,00	5.046,51	173,55	173,55	173,55	173,55	4.872,96
20506	Combustibles y lubricantes	11.175,94	0,00	0,00	11.175,94	24.359,42	24.359,42	24.359,42	24.359,42	-13.183,48
	001002001001 - Recursos Propios	11.175,94	0,00	0,00	11.175,94	24.359,42	24.359,42	24.359,42	24.359,42	-13.183,48
20507	Específicos veterinarios	1.000,00	0,00	0,00	1.000,00	0,00	0,00	0,00	0,00	1.000,00
	001002001001 - Recursos Propios	1.000,00	0,00	0,00	1.000,00	0,00	0,00	0,00	0,00	1.000,00
20508	Productos de material plástico	0,00	0,00	0,00	0,00	0,00	0,00	0,00	0,00	0,00
20600	Productos de minerales no metálicos	0,00	0,00	0,00	0,00	2.126,47	2.126,47	2.126,47	2.126,47	-2.126,47
20601	Productos de arcilla y cerámica	0,00	0,00	0,00	0,00	0,00	0,00	0,00	0,00	0,00
20602	Productos de vidrio	0,00	0,00	0,00	0,00	0,00	0,00	0,00	0,00	0,00
20603	Productos de loza y porcelana	0,00	0,00	0,00	0,00	2.126,47	2.126,47	2.126,47	2.126,47	-2.126,47
	001002001001 - Recursos Propios	0,00	0,00	0,00	0,00	2.126,47	2.126,47	2.126,47	2.126,47	-2.126,47
20604	Productos de cemento, asbesto y yeso	0,00	0,00	0,00	0,00	0,00	0,00	0,00	0,00	0,00
20700	Productos metálicos	3.401,17	0,00	0,00	3.401,17	12.449,14	12.449,14	12.449,14	12.449,14	-9.047,97
20705	Herramientas menores	3.401,17	0,00	0,00	3.401,17	600,00	600,00	600,00	600,00	2.801,17
	001002001001 - Recursos Propios	3.401,17	0,00	0,00	3.401,17	600,00	600,00	600,00	600,00	2.801,17
20709	Otros n.e.p.	0,00	0,00	0,00	0,00	11.849,14	11.849,14	11.849,14	11.849,14	-11.849,14
	001002001001 - Recursos Propios	0,00	0,00	0,00	0,00	11.849,14	11.849,14	11.849,14	11.849,14	-11.849,14

Dr. Abel O. Galeano  
Presidente  
I.P.R.A.

Fecha de Impresión: 26/09/17 08:13:12 SANZ HLADKI, PAULA

Página: 2





Provincia de Tierra del Fuego,  
Antártida e Islas del Atlántico Sur.  
República Argentina.

ADMINISTRACIÓN PROVINCIAL

EJECUCIÓN DE GASTOS POR OBJETO A NIVEL DE PARCIAL

Organismo: Instituto Provincial de Regulación de Apu Mes: 7 Año: 2017

COD. GASTO	GASTOS CON FINANCIAMIENTOS	CRED ORIGINAL	AUMENTOS	DISMINUCIONES	CRED VIGENTE	COMPROMISO	DEVENGADO	MAND A PAGAR	PAGADO	NO EJECUTADO
20800	Minerales	0,00	0,00	0,00	0,00	0,00	0,00	0,00	0,00	0,00
20809	Otros n.e.p.	0,00	0,00	0,00	0,00	0,00	0,00	0,00	0,00	0,00
20900	Otros bienes de consumo	225.364,58	0,00	0,00	225.364,58	96.810,52	96.810,52	96.810,52	96.250,52	128.554,06
20901	Elementos de limpieza	62.608,42	0,00	0,00	62.608,42	24.001,53	24.001,53	24.001,53	24.001,53	38.606,89
	001002001001 - Recursos Propios	62.608,42	0,00	0,00	62.608,42	24.001,53	24.001,53	24.001,53	24.001,53	38.606,89
20902	Útiles de escritorio, oficina y enseñanza	69.715,62	0,00	0,00	69.715,62	21.666,39	21.666,39	21.666,39	21.666,39	48.049,23
	001002001001 - Recursos Propios	69.715,62	0,00	0,00	69.715,62	21.666,39	21.666,39	21.666,39	21.666,39	48.049,23
20903	Útiles y materiales eléctricos	748,80	0,00	0,00	748,80	1.601,50	1.601,50	1.601,50	1.601,50	-852,70
	001002001001 - Recursos Propios	748,80	0,00	0,00	748,80	1.601,50	1.601,50	1.601,50	1.601,50	-852,70
20904	Utensilios de cocina y comedor	10.000,00	0,00	0,00	10.000,00	0,00	0,00	0,00	0,00	10.000,00
	001002001001 - Recursos Propios	10.000,00	0,00	0,00	10.000,00	0,00	0,00	0,00	0,00	10.000,00
20906	Repuestos y accesorios	26.242,10	0,00	0,00	26.242,10	31.574,13	31.574,13	31.574,13	31.574,13	-5.332,03
	001002001001 - Recursos Propios	26.242,10	0,00	0,00	26.242,10	31.574,13	31.574,13	31.574,13	31.574,13	-5.332,03
20909	Otros n.e.p.	56.049,64	0,00	0,00	56.049,64	17.966,97	17.966,97	17.966,97	17.406,97	38.082,67
	001002001001 - Recursos Propios	56.049,64	0,00	0,00	56.049,64	17.966,97	17.966,97	17.966,97	17.406,97	38.082,67
30000	SERVICIOS NO PERSONALES	56.563.119,29	0,00	0,00	56.563.119,29	46.694.951,98	36.228.673,36	34.761.628,59	34.455.505,28	20.336.445,93
30100	Servicios básicos	1.047.000,00	0,00	0,00	1.047.000,00	1.625.101,38	1.020.048,43	908.004,68	861.116,82	26.951,57
30101	Energía eléctrica	408.000,00	0,00	0,00	408.000,00	432.124,89	249.103,98	249.103,98	249.103,98	158.896,02
	001002001001 - Recursos Propios	408.000,00	0,00	0,00	408.000,00	432.124,89	249.103,98	249.103,98	249.103,98	158.896,02
30102	Agua	351.000,00	0,00	0,00	351.000,00	450.000,00	322.242,55	322.242,55	276.207,90	28.757,45
	001002001001 - Recursos Propios	351.000,00	0,00	0,00	351.000,00	450.000,00	322.242,55	322.242,55	276.207,90	28.757,45
30103	Gas	60.000,00	0,00	0,00	60.000,00	59.410,47	17.660,33	17.660,33	17.660,33	42.339,67
	001002001001 - Recursos Propios	60.000,00	0,00	0,00	60.000,00	59.410,47	17.660,33	17.660,33	17.660,33	42.339,67
30104	Teléfonos, telex y telefax	200.000,00	0,00	0,00	200.000,00	125.733,43	65.932,98	65.932,98	65.768,07	134.067,02
	001002001001 - Recursos Propios	200.000,00	0,00	0,00	200.000,00	125.733,43	65.932,98	65.932,98	65.768,07	134.067,02
30105	correos y telégrafo	15.000,00	0,00	0,00	15.000,00	186.301,75	186.301,75	74.258,00	74.258,00	-171.301,75
	001002001001 - Recursos Propios	15.000,00	0,00	0,00	15.000,00	186.301,75	186.301,75	74.258,00	74.258,00	-171.301,75
30109	Otros n.e.p.	13.000,00	0,00	0,00	13.000,00	371.530,84	178.806,84	178.806,84	178.118,54	-165.806,84
	001002001001 - Recursos Propios	13.000,00	0,00	0,00	13.000,00	371.530,84	178.806,84	178.806,84	178.118,54	-165.806,84
30200	Alquileres y derechos	10.305.485,93	0,00	0,00	10.305.485,93	13.264.401,94	7.316.454,90	6.873.352,98	6.848.921,85	2.989.031,03
30201	Alquileres de edificios y locales	0,00	0,00	0,00	0,00	0,00	0,00	0,00	0,00	0,00

Dr. Abel O. Galeano  
Presidente  
I.P.R.A.





Provincia de Tierra del Fuego,  
Antártida e Islas del Atlántico Sur.  
República Argentina.


ADMINISTRACIÓN PROVINCIAL

EJECUCIÓN DE GASTOS POR OBJETO A NIVEL DE PARCIAL

Organismo: Instituto Provincial de Regulación de Apu Mes: 7 Año: 2017

COD. GASTO	GASTOS CON FINANCIAMIENTOS	CRED ORIGINAL	AUMENTOS	DISMINUCIONES	CRED VIGENTE	COMPROMISO	DEVENGADO	MAND A PAGAR	PAGADO	NO EJECUTADO
30203	Alquileres de equipos de computación	9.993.790,00	0,00	0,00	9.993.790,00	12.854.401,94	7.160.954,90	6.717.852,98	6.696.801,85	2.832.835,10
	001002001001 - Recursos Propios	9.993.790,00	0,00	0,00	9.993.790,00	12.854.401,94	7.160.954,90	6.717.852,98	6.696.801,85	2.832.835,10
30204	Alquileres de fotocopiadoras	156.000,00	0,00	0,00	156.000,00	150.000,00	87.500,00	87.500,00	86.500,00	68.500,00
	001002001001 - Recursos Propios	156.000,00	0,00	0,00	156.000,00	150.000,00	87.500,00	87.500,00	86.500,00	68.500,00
30209	Otros n.e.p	155.695,93	0,00	0,00	155.695,93	260.000,00	68.000,00	68.000,00	65.620,00	87.695,93
	001002001001 - Recursos Propios	155.695,93	0,00	0,00	155.695,93	260.000,00	68.000,00	68.000,00	65.620,00	87.695,93
30300	Mantenimiento, reparación y limpieza	610.000,00	0,00	0,00	610.000,00	829.049,25	316.129,25	316.129,25	314.258,05	293.870,75
30301	Mantenimiento y reparación de edificios y	50.000,00	0,00	0,00	50.000,00	90.449,25	60.449,25	60.449,25	59.017,25	-10.449,25
	001002001001 - Recursos Propios	50.000,00	0,00	0,00	50.000,00	90.449,25	60.449,25	60.449,25	59.017,25	-10.449,25
30302	Mantenimiento y reparación de vehículos	0,00	0,00	0,00	0,00	13.080,00	13.080,00	13.080,00	12.640,80	-13.080,00
	001002001001 - Recursos Propios	0,00	0,00	0,00	0,00	13.080,00	13.080,00	13.080,00	12.640,80	-13.080,00
30303	Mantenimiento y reparación de maquinaria	0,00	0,00	0,00	0,00	0,00	0,00	0,00	0,00	0,00
30305	Limpieza, aseo y fumigación	560.000,00	0,00	0,00	560.000,00	725.520,00	242.600,00	242.600,00	242.600,00	317.400,00
	001002001001 - Recursos Propios	560.000,00	0,00	0,00	560.000,00	725.520,00	242.600,00	242.600,00	242.600,00	317.400,00
30400	Servicios técnicos y profesionales	1.100.000,00	0,00	0,00	1.100.000,00	1.530.652,00	753.652,00	716.402,00	713.996,70	346.348,00
30403	Jurídicos	0,00	0,00	0,00	0,00	0,00	0,00	0,00	0,00	0,00
30405	De capacitación	0,00	0,00	0,00	0,00	0,00	0,00	0,00	0,00	0,00
30406	De informática y sistemas computarizado	1.000.000,00	0,00	0,00	1.000.000,00	894.750,00	485.500,00	485.500,00	483.687,50	514.500,00
	001002001001 - Recursos Propios	1.000.000,00	0,00	0,00	1.000.000,00	894.750,00	485.500,00	485.500,00	483.687,50	514.500,00
30409	Otros n.e.p.	100.000,00	0,00	0,00	100.000,00	635.902,00	268.152,00	230.902,00	230.309,20	-168.152,00
	001002001001 - Recursos Propios	100.000,00	0,00	0,00	100.000,00	635.902,00	268.152,00	230.902,00	230.309,20	-168.152,00
30500	Servicios comerciales y financieros	544.911,38	0,00	0,00	544.911,38	1.245.043,21	528.043,21	528.043,21	486.749,51	16.868,17
30501	Transporte	20.727,28	0,00	0,00	20.727,28	20.473,20	20.473,20	20.473,20	20.473,20	254,08
	001002001001 - Recursos Propios	20.727,28	0,00	0,00	20.727,28	20.473,20	20.473,20	20.473,20	20.473,20	254,08
30502	Almacenamiento	17.206,27	0,00	0,00	17.206,27	1.574,27	1.574,27	1.574,27	1.574,27	15.632,00
	001002001001 - Recursos Propios	17.206,27	0,00	0,00	17.206,27	1.574,27	1.574,27	1.574,27	1.574,27	15.632,00
30503	Imprenta, publicaciones y reproducciones	446.788,80	0,00	0,00	446.788,80	1.124.650,00	407.650,00	407.650,00	405.650,00	39.138,80
	001002001001 - Recursos Propios	446.788,80	0,00	0,00	446.788,80	1.124.650,00	407.650,00	407.650,00	405.650,00	39.138,80
30504	Primas y gastos de seguros	60.189,03	0,00	0,00	60.189,03	98.345,74	98.345,74	98.345,74	59.052,04	-38.156,71
	001002001001 - Recursos Propios	60.189,03	0,00	0,00	60.189,03	98.345,74	98.345,74	98.345,74	59.052,04	-38.156,71
30505	Comisiones y gastos bancarios	0,00	0,00	0,00	0,00	0,00	0,00	0,00	0,00	0,00

Dr. Abel O. Galeano  
Presidente  
I.P.R.A.





Provincia de Tierra del Fuego,  
Antártida e Islas del Atlántico Sur.  
República Argentina.


ADMINISTRACIÓN PROVINCIAL

EJECUCIÓN DE GASTOS POR OBJETO A NIVEL DE PARCIAL

Organismo: Instituto Provincial de Regulación de Apu Mes: 7 Año: 2017

COD. GASTO	GASTOS CON FINANCIAMIENTOS	CRED ORIGINAL	AUMENTOS	DISMINUCIONES	CRED VIGENTE	COMPROMISO	DEVENGADO	MAND A PAGAR	PAGADO	NO EJECUTADO
30509	Otros n.e.p.	0,00	0,00	0,00	0,00	0,00	0,00	0,00	0,00	0,00
30600	Publicidad y propaganda	3.000.000,00	0,00	0,00	3.000.000,00	3.118.358,32	1.621.623,32	1.402.550,32	1.390.213,15	1.378.376,68
	001002001001 - Recursos Propios	3.000.000,00	0,00	0,00	3.000.000,00	3.118.358,32	1.621.623,32	1.402.550,32	1.390.213,15	1.378.376,68
30700	Pasajes y viáticos	183.840,83	0,00	0,00	183.840,83	157.991,78	157.991,78	157.991,78	157.991,78	25.849,05
30701	Pasajes	160.800,83	0,00	0,00	160.800,83	128.941,78	128.941,78	128.941,78	128.941,78	31.859,05
	001002001001 - Recursos Propios	160.800,83	0,00	0,00	160.800,83	128.941,78	128.941,78	128.941,78	128.941,78	31.859,05
30702	Viáticos	23.040,00	0,00	0,00	23.040,00	29.050,00	29.050,00	29.050,00	29.050,00	-6.010,00
	001002001001 - Recursos Propios	23.040,00	0,00	0,00	23.040,00	29.050,00	29.050,00	29.050,00	29.050,00	-6.010,00
30800	Impuestos, derechos y tasas	837.909,95	0,00	0,00	837.909,95	405.706,74	166.881,74	166.881,74	166.878,61	671.028,21
30803	Derechos y tasas	337.492,81	0,00	0,00	337.492,81	382.303,91	143.478,91	143.478,91	143.478,91	194.013,90
	001002001001 - Recursos Propios	337.492,81	0,00	0,00	337.492,81	382.303,91	143.478,91	143.478,91	143.478,91	194.013,90
30804	Multas, recargos y gastos judiciales	0,00	0,00	0,00	0,00	0,00	0,00	0,00	0,00	0,00
30806	Juicios y Mediaciones	500.000,00	0,00	0,00	500.000,00	0,00	0,00	0,00	0,00	500.000,00
	001002001001 - Recursos Propios	500.000,00	0,00	0,00	500.000,00	0,00	0,00	0,00	0,00	500.000,00
30809	Otros n.e.p.	417,14	0,00	0,00	417,14	23.402,83	23.402,83	23.402,83	23.399,70	-22.985,69
	001002001001 - Recursos Propios	417,14	0,00	0,00	417,14	23.402,83	23.402,83	23.402,83	23.399,70	-22.985,69
30900	Otros Servicios	38.933.971,20	0,00	0,00	38.933.971,20	24.518.647,36	24.345.848,73	23.692.272,63	23.515.378,81	14.588.122,47
30901	Servicios de ceremonial	2.839,20	0,00	0,00	2.839,20	34.639,93	34.639,93	34.639,93	34.639,93	-31.800,73
	001002001001 - Recursos Propios	2.839,20	0,00	0,00	2.839,20	34.639,93	34.639,93	34.639,93	34.639,93	-31.800,73
30902	Gastos reservados	0,00	0,00	0,00	0,00	0,00	0,00	0,00	0,00	0,00
30903	Servicios de vigilancia	519.480,00	0,00	0,00	519.480,00	826.374,73	653.576,10	0,00	0,00	-134.096,10
	001002001001 - Recursos Propios	519.480,00	0,00	0,00	519.480,00	826.374,73	653.576,10	0,00	0,00	-134.096,10
30909	Otros n.e.p.	38.411.652,00	0,00	0,00	38.411.652,00	23.657.632,70	23.657.632,70	23.657.632,70	23.480.738,88	14.754.019,30
	001002001001 - Recursos Propios	38.411.652,00	0,00	0,00	38.411.652,00	23.657.632,70	23.657.632,70	23.657.632,70	23.480.738,88	14.754.019,30
40000	BIENES DE USO	307.768,80	0,00	0,00	307.768,80	233.695,86	233.695,86	120.655,86	104.446,73	74.072,94
40100	Bienes Preexistentes	0,00	0,00	0,00	0,00	0,00	0,00	0,00	0,00	0,00
40200	Construcciones	0,00	0,00	0,00	0,00	0,00	0,00	0,00	0,00	0,00
40300	Maquinaria y equipo	307.768,80	0,00	0,00	307.768,80	233.695,86	233.695,86	120.655,86	104.446,73	74.072,94
40302	Equipo de transporte, tracción y elevación	0,00	0,00	0,00	0,00	0,00	0,00	0,00	0,00	0,00
40304	Equipo de comunicación y señalamiento	50.000,00	0,00	0,00	50.000,00	0,00	0,00	0,00	0,00	50.000,00
	001002001001 - Recursos Propios	50.000,00	0,00	0,00	50.000,00	0,00	0,00	0,00	0,00	50.000,00

Dr. Abel O. Galeano  
Presidente  
IPRA





Provincia de Tierra del Fuego,  
Antártida e Islas del Atlántico Sur.  
República Argentina.

ADMINISTRACIÓN PROVINCIAL

EJECUCIÓN DE GASTOS POR OBJETO A NIVEL DE PARCIAL

Organismo: Instituto Provincial de Regulación de Apu Mes: 7 Año: 2017

COD. GASTO	GASTOS CON FINANCIAMIENTOS	CRED ORIGINAL	AUMENTOS	DISMINUCIONES	CRED VIGENTE	COMPROMISO	DEVENGADO	MAND A PAGAR	PAGADO	NO EJECUTADO
40305	Equipo educacional y recreativo	0,00	0,00	0,00	0,00	0,00	0,00	0,00	0,00	0,00
40306	Equipo para computación	250.000,00	0,00	0,00	250.000,00	44.439,94	44.439,94	44.439,94	44.439,95	205.560,06
	001002001001 - Recursos Propios	250.000,00	0,00	0,00	250.000,00	44.439,94	44.439,94	44.439,94	44.439,95	205.560,06
40307	Equipo de oficina y muebles	0,00	0,00	0,00	0,00	96.840,00	96.840,00	0,00	0,00	-96.840,00
	001002001001 - Recursos Propios	0,00	0,00	0,00	0,00	96.840,00	96.840,00	0,00	0,00	-96.840,00
40308	Herramientas y repuestos mayores	0,00	0,00	0,00	0,00	0,00	0,00	0,00	0,00	0,00
40309	Equipos varios	7.768,80	0,00	0,00	7.768,80	92.415,92	92.415,92	76.215,92	60.006,78	-84.647,12
	001002001001 - Recursos Propios	7.768,80	0,00	0,00	7.768,80	92.415,92	92.415,92	76.215,92	60.006,78	-84.647,12
40500	Libros, revistas y otros elementos coleccion	0,00	0,00	0,00	0,00	0,00	0,00	0,00	0,00	0,00
40800	Activos intangibles	0,00	0,00	0,00	0,00	0,00	0,00	0,00	0,00	0,00
50000	TRANSFERENCIAS	41.532.670,23	0,00	0,00	41.532.670,23	11.744.979,89	11.744.979,78	11.331.362,24	9.855.893,25	29.787.690,45
50100	Transferencias al Sector Privado p/ financia	41.532.670,23	0,00	0,00	41.532.670,23	11.744.979,89	11.744.979,78	11.331.362,24	9.855.893,25	29.787.690,45
50102	Pensiones	496.075,23	0,00	0,00	496.075,23	134.075,32	134.075,21	134.075,32	134.075,32	362.000,02
	001002001001 - Recursos Propios	496.075,23	0,00	0,00	496.075,23	134.075,32	134.075,21	134.075,32	134.075,32	362.000,02
50109	Transferencias a empresas privadas	41.036.595,00	0,00	0,00	41.036.595,00	11.610.904,57	11.610.904,57	11.197.286,92	9.721.817,93	29.425.690,43
	001002001001 - Recursos Propios	41.036.595,00	0,00	0,00	41.036.595,00	11.610.904,57	11.610.904,57	11.197.286,92	9.721.817,93	29.425.690,43
50200	Transferencias al Sector Privado p/ financia	0,00	0,00	0,00	0,00	0,00	0,00	0,00	0,00	0,00
60000	ACTIVOS FINANCIEROS	0,00	0,00	0,00	0,00	0,00	0,00	0,00	0,00	0,00
70000	SERVICIO DE LA DEUDA Y DISMINUCIÓN D	1.550.000,00	0,00	0,00	1.550.000,00	307.915,00	307.915,00	1.300,00	1.300,00	1.242.085,00
70100	Servicio de la deuda interna	1.550.000,00	0,00	0,00	1.550.000,00	307.915,00	307.915,00	1.300,00	1.300,00	1.242.085,00
70101	Intereses de la deuda interna a corto plaz	1.550.000,00	0,00	0,00	1.550.000,00	307.915,00	307.915,00	1.300,00	1.300,00	1.242.085,00
	001002001001 - Recursos Propios	1.550.000,00	0,00	0,00	1.550.000,00	307.915,00	307.915,00	1.300,00	1.300,00	1.242.085,00
80000	OTROS GASTOS	107.924.064,50	0,00	0,00	107.924.064,50	65.413.581,99	65.413.581,99	63.968.872,29	63.573.714,11	42.510.482,51
80100	Intereses de Instituciones Publicas Financie	0,00	0,00	0,00	0,00	0,00	0,00	0,00	0,00	0,00
80200	Depreciación y amortización	0,00	0,00	0,00	0,00	0,00	0,00	0,00	0,00	0,00
80300	Descuentos y bonificaciones	0,00	0,00	0,00	0,00	0,00	0,00	0,00	0,00	0,00
80400	Otras pérdidas	107.924.064,50	0,00	0,00	107.924.064,50	65.413.581,99	65.413.581,99	63.968.872,29	63.573.714,11	42.510.482,51
80406	Otras pérdidas de operación	107.924.064,50	0,00	0,00	107.924.064,50	65.413.581,99	65.413.581,99	63.968.872,29	63.573.714,11	42.510.482,51
	001002001001 - Recursos Propios	107.924.064,50	0,00	0,00	107.924.064,50	65.413.581,99	65.413.581,99	63.968.872,29	63.573.714,11	42.510.482,51
80500	Disminución del patrimonio	0,00	0,00	0,00	0,00	0,00	0,00	0,00	0,00	0,00
90000	GASTOS FIGURATIVOS	0,00	0,00	0,00	0,00	0,00	0,00	0,00	0,00	0,00

Fecha de Impresión: 26/09/17 08:13:12 SANZ HLADKI, PAULA

Página: 6

Dr. Abel O. Galeano  
Presidente  
I.P.R.A.








Provincia de Tierra del Fuego,  
Antártida e Islas del Atlántico Sur.  
República Argentina.

ADMINISTRACIÓN PROVINCIAL

EJECUCIÓN DE GASTOS POR OBJETO A NIVEL DE PARCIAL

Organismo: Instituto Provincial de Regulación de Apu      Mes: 7      Año: 2017

COD. GASTO	GASTOS CON FINANCIAMIENTOS	CRED ORIGINAL	AUMENTOS	DISMINUCIONES	CRED VIGENTE	COMPROMISO	DEVENGADO	MAND A PAGAR	PAGADO	NO EJECUTADO
990000	TOTAL DE GASTOS	271.125.000,00	8.834.032,85	8.834.032,85	271.125.000,00	158.666.067,88	148.151.289,15	139.806.038,26	137.612.516,65	122.973.710,85

  
Dr. Abel O. Galeano  
Presidente  
I.P.R.A.





Provincia de Tierra del Fuego,  
Antártida e Islas del Atlántico Sur.  
República Argentina.

ADMINISTRACIÓN PROVINCIAL

EJECUCIÓN DE GASTOS POR OBJETO A NIVEL DE PARCIAL


Organismo: Instituto Provincial de Regulación de Apu Mes: 7 Año: 2017

TOTALES POR FINANCIAMIENTO

COD. GASTO	GASTOS CON FINANCIAMIENTOS	CRED ORIGINAL	AUMENTOS	DISMINUCIONES	CRED VIGENTE	COMPROMISO	DEVENGADO	MAND A PAGAR	PAGADO	NO EJECUTADO
10000	GASTOS EN PERSONAL	62.880.880,00	8.834.032,85	8.834.032,85	62.880.880,00	34.041.482,36	34.041.482,36	29.439.256,48	29.439.256,48	28.839.397,64
	001002001001 Recursos Propios	62.880.880,00	8.834.032,85	8.834.032,85	62.880.880,00	34.041.482,36	34.041.482,36	29.439.256,48	29.439.256,48	28.839.397,64
20000	BIENES DE CONSUMO	366.497,18	0,00	0,00	366.497,18	229.460,80	182.960,80	182.960,80	182.400,80	183.536,38
	001002001001 Recursos Propios	366.497,18	0,00	0,00	366.497,18	229.460,80	182.960,80	182.960,80	182.400,80	183.536,38
30000	SERVICIOS NO PERSONALES	56.563.119,29	0,00	0,00	56.563.119,29	46.694.951,98	36.226.673,36	34.761.628,59	34.455.505,28	20.336.445,93
	001002001001 Recursos Propios	56.563.119,29	0,00	0,00	56.563.119,29	46.694.951,98	36.226.673,36	34.761.628,59	34.455.505,28	20.336.445,93
40000	BIENES DE USO	307.768,80	0,00	0,00	307.768,80	233.695,86	233.695,86	120.655,86	104.446,73	74.072,94
	001002001001 Recursos Propios	307.768,80	0,00	0,00	307.768,80	233.695,86	233.695,86	120.655,86	104.446,73	74.072,94
50000	TRANSFERENCIAS	41.532.670,23	0,00	0,00	41.532.670,23	11.744.979,89	11.744.979,78	11.331.362,24	9.855.893,25	29.787.690,45
	001002001001 Recursos Propios	41.532.670,23	0,00	0,00	41.532.670,23	11.744.979,89	11.744.979,78	11.331.362,24	9.855.893,25	29.787.690,45
70000	SERVICIO DE LA DEUDA Y DISMINUCIÓN D	1.550.000,00	0,00	0,00	1.550.000,00	307.915,00	307.915,00	1.300,00	1.300,00	1.242.085,00
	001002001001 Recursos Propios	1.550.000,00	0,00	0,00	1,550,000,00	307.915,00	307.915,00	1,300,00	1,300,00	1,242,085,00
80000	OTROS GASTOS	107.924.064,50	0,00	0,00	107.924.064,50	65.413.581,99	65.413.581,99	63.968.872,29	63.573.714,11	42.510.482,51
	001002001001 Recursos Propios	107.924.064,50	0,00	0,00	107.924.064,50	65.413.581,99	65.413.581,99	63.968.872,29	63.573.714,11	42.510.482,51
	<b>TOTAL</b>	<b>271.125.000,00</b>	<b>8.834.032,85</b>	<b>8.834.032,85</b>	<b>271.125.000,00</b>	<b>158.666.067,88</b>	<b>148.151.289,15</b>	<b>139.806.036,26</b>	<b>137.612.516,65</b>	<b>122.973.710,85</b>

Dr. Abel O. Galeano  
Presidente  
I.P.R.A.





Provincia de Tierra del Fuego,  
Antártida e Islas del Atlántico Sur.  
República Argentina.


ADMINISTRACIÓN PROVINCIAL  
EVOLUCIÓN DE LA DEUDA PÚBLICA

MES 7 DE 2017

UNIDAD ORGANIZATIVA: Instituto Provincial de Regulación de Apuestas

ETAPA: Ninguno

CÓDIGO	CONCEPTO	STOCK al Inicio Ejercicio	INCREMENTOS			DISMINUCIONES			STOCK a Fin de Mes
			PRESUPUEST	NO PRESUPUEST	TOTAL	PRESUPUEST	NO PRESUPUEST	TOTAL	
1000000000	GOBIERNO NACIONAL	0,00	0,00	0,00	0,00	0,00	0,00	0,00	0,00
2000000000	PRESTAMOS DEL SECTOR	0,00	0,00	0,00	0,00	0,00	0,00	0,00	0,00
3000000000	PRESTAMOS DEL SECTOR	0,00	0,00	0,00	0,00	0,00	0,00	0,00	0,00
4000000000	TÍTULOS PÚBLICOS	0,00	0,00	0,00	0,00	0,00	0,00	0,00	0,00
6000000000	OTROS PASIVOS	10.974.586,79	10.538.772,50	0,00	10.538.772,50	0,00	9.228.589,76	9.228.589,76	12.284.769,53
5020000000	DEUDA FLOTANTE	10.974.586,79	10.538.772,50	0,00	10.538.772,50	0,00	9.228.589,76	9.228.589,76	12.284.769,53
5020100000	Personal	4.166.949,58	4.602.225,88	0,00	4.602.225,88	0,00	4.141.518,99	4.141.518,99	4.627.656,47
5020200000	Bienes de Consumo	0,00	560,00	0,00	560,00	0,00	0,00	0,00	560,00
5020300000	Servicios no Personales	2.227.596,17	1.771.168,08	0,00	1.771.168,08	0,00	1.235.416,69	1.235.416,69	2.763.347,56
5020400000	Bienes de Uso	378.905,00	129.249,13	0,00	129.249,13	0,00	378.905,00	378.905,00	129.249,13
5020409000	Otros Bs de Uso	378.905,00	129.249,13	0,00	129.249,13	0,00	378.905,00	378.905,00	129.249,13
5020500000	Transferencias	3.802.323,22	1.899.086,53	0,00	1.899.086,53	0,00	3.150.705,92	3.150.705,92	2.540.703,83
5020600000	Otros Gastos	396.812,82	1.839.867,88	0,00	1.839.867,88	0,00	322.043,16	322.043,16	1.916.637,54
5020700000	Gastos Figurativos	0,00	0,00	0,00	0,00	0,00	0,00	0,00	0,00
5020800000	Servicios de la Deuda	0,00	306.815,00	0,00	306.815,00	0,00	0,00	0,00	306.815,00
8000000000	TOTAL	10.974.586,79	10.538.772,50	0,00	10.538.772,50	0,00	9.228.589,76	9.228.589,76	12.284.769,53

  
Abel O. Galeano  
Presidente  
I.P.R.A.



Provincia de Tierra del Fuego,  
Antártida e Islas del Atlántico Sur

PROVINCIA DE TIERRA DEL FUEGO

CUENTAS BANCARIAS

MES 7 DE 2017

PLANILLA EN ETAPA: Ninguno


UNIDAD ORGANIZATIVA: 224 Instituto Provincial de Regulación de Apuestas

Nº Cuenta	Tipo de Cuenta	Moneda	Banco	Saldo Libro Banco	Saldo Extracto	Firmantes	Instrumento Legal	Fondo Tipo
0001	Plazo Fijo	Peso	Bco. Tierra del Fuego	0,00	0,00	Arzamendia, Soria		Recursos de Afecación
109119-0	Cuenta Corriente	Peso	Bco. Tierra del Fuego	243.820,99	243.820,99	Garcia, Martinez, Sanchez, Tol		Recursos de Afecación
109487-0	Cuenta Corriente	Peso	Bco. Tierra del Fuego	0,00	0,00			Recursos de Afecación
1403330	Cuenta Corriente	Peso	Bco. Tierra del Fuego	49.338,14	80.740,62	Garcia, Vidal, Perez, Sanchez		Fondos Permanentes
1710251/1	Cuenta Corriente	Peso	Bco. Tierra del Fuego	0,00	0,00			Recursos de Afecación
1710283/2	Cuenta Corriente	Peso	Bco. Tierra del Fuego	0,00	0,00	Martinez, Sanchez		Fondos Permanentes
1710415/9	Cuenta Corriente	Peso	Bco. Tierra del Fuego	5.519.428,29	6.019.326,88	Garcia, Martinez, Sanchez, Tol		Libre disponibilidad
1710439/5	Cuenta Corriente	Peso	Bco. Tierra del Fuego	0,00	0,00			Recursos de Afecación
1710451/7	Cuenta Corriente	Peso	Bco. Tierra del Fuego	168.468,30	177.947,30	Garcia, Martinez, Sanchez, Tol		Libre disponibilidad
1710519/0	Cuenta Corriente	Peso	Bco. Tierra del Fuego	0,00	0,00			Recursos de Afecación
1710694/0	Cuenta Corriente	Peso	Bco. Tierra del Fuego	31.906,67	31.906,67			Recursos de Afecación
1710695/7	Cuenta Corriente	Peso	Bco. Tierra del Fuego	0,00	0,00	Garcia, Martinez, Sanchez, Tol		Recursos de Afecación
1710723/3	Cuenta Corriente	Peso	Bco. Tierra del Fuego	0,00	0,00	Garcia, Martinez, Sanchez, Tol		Recursos de Afecación
2710081/8	Cuenta Corriente	Peso	Bco. Tierra del Fuego	6.178.327,40	5.619.319,14	Arzamendia, Canalis, Pacheco,		Libre disponibilidad
317748-00	Cuenta Corriente	Peso	Bco. Tierra del Fuego	179.191,57	151.162,45	Garcia, Vidal, Perez, Sanchez,		Fondos Permanentes
37100015	Cuenta Corriente	Dolar	Bco. Tierra del Fuego	0,00	139,09	Martinez, Tolaba		Libre disponibilidad
3710078/8	Cuenta Corriente	Peso	Bco. Tierra del Fuego	0,00	0,00			Recursos de Afecación
37101835-0	Cuenta Corriente	Peso	Bco. Tierra del Fuego	16.386,92	16.386,92	Arzamendia, Canalis, Pacheco,		Fondos Permanentes

Bco. Tierra del Fuego	Peso	12.386.868,28	12.340.610,97
	Dólar	0,00	139,09

Cuenta Corriente	Peso	12.386.868,28	12.340.610,97
	Dólar	0,00	139,09

Dr. Abel O. Galeano  
Presidente  
I.P.R.A.





Provincia de Tierra del Fuego,  
Antártida e Islas del Atlántico Sur

PROVINCIA DE TIERRA DEL FUEGO

CUENTAS BANCARIAS

MES 7 DE 2017

PLANILLA EN ETAPA: Ninguno

UNIDAD ORGANIZATIVA: 224 Instituto Provincial de Regulación de Apuestas


Plazo Fijo	Peso	0,00	0,00
	Dólar	0,00	0,00




**OBSERVACIONES**

Número: 1      Usuario: PSANZ      Fecha: 25/09/17 09:31

Dolar TC BNA 17.45 fecha 31/07/2017

  
Dr. Abel O. Galeano  
Presidente  
I.P.R.A.





Provincia de Tierra del Fuego,  
Antártida e Islas del Atlántico Sur  
República Argentina

PROVINCIA DE TIERRA DEL FUEGO

NOMINA DE PERSONAL



ORGANISMO: Instituto Provincial de Regulación de Apuestas  
ETAPA: Ninguno  
MES 7 DE 2017

En Pesos

COD	ESCALAFONES	APORTES PATRONALES (a)	REMUNERACIONES (b)	ADICIONALES (c)	SUB TOTAL (a+b+c)(d)	ASIGNACIONES FAMILIARES (e)	TOTAL (f=d+e)	APORTES PERSONALES (g)	SUELDO LÍQUIDO (f-a-g)
10	Autoridades Superiores	49.408,18	263.317,32	0,00	312.725,50	0,00	312.725,50	44.215,34	219.101,98
11	Otros - Escalafones Propios	782.853,33	3.327.824,79	0,00	4.110.678,12	178.822,28	4.289.500,38	774.233,80	2.732.413,2
12	SUBTOTAL I	832.261,51	3.591.142,11	0,00	4.423.403,62	178.822,28	4.602.225,88	818.449,14	2.951.515,2
13	DOCENTES	0,00	0,00	0,00	0,00	0,00	0,00	0,00	0,00
17	SUBTOTAL (sin S.A.C.)	832.261,51	3.591.142,11	0,00	4.423.403,62	178.822,28	4.602.225,88	818.449,14	2.951.515,2
18	SAC - Autoridades Superior	0,00	0,00	0,00	0,00	0,00	0,00	0,00	0,00
19	SAC - Resto	0,00	0,00	0,00	0,00	0,00	0,00	0,00	0,00
20	SUBTOTAL (Incluido el SAC	832.261,51	3.591.142,11	0,00	4.423.403,62	178.822,28	4.602.225,88	818.449,14	2.951.515,2

Dr. Abel O. Galeano  
Presidente  
I.P.R.A.


PROVINCIA DE TIERRA DEL FUEGO  
ADMINISTRACION PROVINCIAL  
COMPOSICION DEL GASTO POR FINALIDAD-FUNCION Y CARACTER ECONOMICO



ORGANISMO: Instituto Provincial de Regulación de Aguas  
ETAPA: Desagotado  
MES 7 DE 2017  
TRIMESTRE 3

CODIGO	CONCEPTO	TOTAL GENERAL (N+NB+NC)	GASTOS CORRIENTES										GASTOS DE CAPITAL					APLICACIONES FINANCIERAS						
			GASTOS EN PERSONAL		BIENES DE CONSUMO		SERVICIOS NO PERSONALES	RENTAS DE LA PROPIEDAD	PRESTAC. SEC. SOCIAL	TRANSFERENCIAS	OTROS	TOTAL (N)	CONSTRUCCIONES	BIENES PRE-EXISTENTES		BIENES DE USO		OTROS	TRANSFERENCIAS	INVERSION FICHA	TOTAL (C)	ACTIVOS FINANCIEROS	SERVICIOS DE LA DEUDA	
			TOTAL (A)	PERSONAL	TOTAL (B)	CONSUMO								PRE-EXISTENTES	DE USO									
10000000	ADMINISTRACION GUBERNAMENTAL	0,00	0,00	0,00	0,00	0,00	0,00	0,00	0,00	0,00	0,00	0,00	0,00	0,00	0,00	0,00	0,00	0,00	0,00	0,00	0,00	0,00	0,00	
20000000	EDIFICACION DE SEGURIDAD	0,00	0,00	0,00	0,00	0,00	0,00	0,00	0,00	0,00	0,00	0,00	0,00	0,00	0,00	0,00	0,00	0,00	0,00	0,00	0,00	0,00	0,00	0,00
30000000	SERVICIOS SOCIALES	148.151.286,15	34.041.482,26	182.860,00	38.226.673,36	307.815,00	0,00	0,00	11.744.878,78	86.413.851,99	0,00	0,00	0,00	0,00	233.866,86	0,00	0,00	0,00	0,00	0,00	0,00	0,00	0,00	0,00
40000000	Actividad y servicios Social	148.151.286,15	34.041.482,26	182.860,00	38.226.673,36	307.815,00	0,00	0,00	11.744.878,78	86.413.851,99	0,00	0,00	0,00	0,00	233.866,86	0,00	0,00	0,00	0,00	0,00	0,00	0,00	0,00	0,00
50000000	SERVICIOS ECONOMICOS	0,00	0,00	0,00	0,00	0,00	0,00	0,00	0,00	0,00	0,00	0,00	0,00	0,00	0,00	0,00	0,00	0,00	0,00	0,00	0,00	0,00	0,00	0,00
60000000	SENA PUBLICA	0,00	0,00	0,00	0,00	0,00	0,00	0,00	0,00	0,00	0,00	0,00	0,00	0,00	0,00	0,00	0,00	0,00	0,00	0,00	0,00	0,00	0,00	0,00
90000000	TOTAL	148.151.286,15	34.041.482,26	182.860,00	38.226.673,36	307.815,00	0,00	0,00	11.744.878,78	86.413.851,99	0,00	0,00	0,00	0,00	233.866,86	0,00	0,00	0,00	0,00	0,00	0,00	0,00	0,00	0,00



  
Dr. Abel O. Galea  
Presidente  
I.P.R.A.







Provincia de Tierra del Fuego,  
Antártida e Islas del Atlántico Sur.  
República Argentina.

PLANTA OCUPADA DE PERSONAL

Organismo: 224 Instituto Provincial de Regulación de Apuestas

Valores Expresados en Pesos

Mes: 7

Año: 2017


CÓDIGO	DESCRIPCIÓN	S/ LEY PRESUP. APROBADA		S/ MODIFIC. PRESUP.		S/ EJECUCIÓN PRESUPUESTARIA				COSTO SALARIAL	
		CARGOS APROBADOS	CRÉDITO APROBADO	AUM/DISM	VIGENTE	CANTIDAD DE CARGOS			VACANTE	PERMANENTE	TEMPORARIA
						PERMANENTE	TEMPORARIA	TOTAL			
1000000000	ENCUADRAMIENTO GENERAL	111	62.880.880,00	0	111	86	2	88	23	28.944.038,79	495.217,89
1010000000	AUTORIDADES SUPERIORES	4	3.783.235,16	0	4	3	0	3	1	1.688.708,30	0,00
10104000000	Presidente	1	1.139.146,79	0	1	1	0	1	0	619.453,67	0,00
10106000000	Secretario	2	1.846.885,62	0	2	2	0	2	0	1.070.254,63	0,00
10111000000	Gerente	1	797.402,75	0	1	0	0	0	1	0,00	0,00
10200000000	PERSONAL DE GABINETE	7	4.344.422,01	0	7	8	0	8	-1	2.480.439,17	0,00
10213000000	Categoría A	3	2.050.464,18	0	3	2	0	2	1	742.799,19	0,00
10214000000	Categoría B	4	2.293.957,83	0	4	6	0	6	-2	1.737.639,98	0,00
10300000000	PERSONAL DIRECTIVO	0	680.110,98	0	0	0	0	0	0	330.420,48	0,00
10301000000	Director General	0	95.796,09	0	0	0	0	0	0	0,00	0,00
10304000000	Director	0	584.314,89	0	0	0	0	0	0	330.420,48	0,00
10400000000	PERSONAL SUPERIOR	0	1.055.297,08	0	0	0	0	0	0	451.692,41	0,00
10401000000	Jefe de Departamento	0	646.495,53	0	0	0	0	0	0	395.353,60	0,00
10402000000	Jefe de División	0	408.791,55	0	0	0	0	0	0	66.338,81	0,00
10403000000	Jefe de Grupo	0	0,00	0	0	0	0	0	0	0,00	0,00
10500000000	PERSONAL ADMINISTRATIVO Y TECNICO	88	47.215.781,69	0	88	69	2	71	17	22.283.735,62	495.217,89
10501000000	Categoría 24	8	5.253.569,87	0	8	4	0	4	4	1.894.515,40	0,00
10502000000	Categoría 23	15	8.954.446,27	0	15	9	1	10	5	3.053.630,39	242.947,07
10503000000	Categoría 22	20	11.677.308,34	0	20	17	0	17	3	5.771.050,82	0,00
10504000000	Categoría 21	13	5.893.992,22	0	13	8	0	8	5	2.666.980,16	0,00
10506000000	Categoría 19	19	8.866.005,42	0	19	5	0	5	14	1.360.258,47	0,00
10507000000	Categoría 18	8	4.084.572,21	0	8	15	0	15	-7	4.551.329,40	0,00
10509000000	Categoría 16	0	0,00	0	0	0	0	0	0	0,00	0,00
10513000000	Categoría 12	0	0,00	0	0	0	0	0	0	0,00	0,00
10515000000	Categoría 10	5	2.485.887,36	0	5	11	1	12	-7	3.188.070,98	252.270,62
10600000000	PERSONAL DE OBRAS, MAESTRANZA Y SERVICIOS	12	5.802.043,08	0	12	6	0	6	6	1.698.042,81	0,00
10601000000	Categoría 19	6	2.942.160,00	0	6	0	0	0	6	0,00	0,00
10610000000	Categoría 10	6	2.859.883,08	0	6	6	0	6	0	1.698.042,81	0,00
20000000000	ENCUADRAMIENTO PARTICULAR	0	0,00	0	0	0	0	0	0	0,00	0,00
20600000000	ESCALAFON PROFESIONAL UNIVERSITARIO	0	0,00	0	0	0	0	0	0	0,00	0,00
20603000000	PERSONAL ADMINISTRATIVO Y TECNICO	0	0,00	0	0	0	0	0	0	0,00	0,00
20603020000	Categoría B	0	0,00	0	0	0	0	0	0	0,00	0,00
30000000000	TOTAL	111	62.880.880,00	0	111	86	2	88	23	28.944.038,79	495.217,89

OBSERVACIONES

Número: 1 Usuario: PSANZ Fecha: 25/09/17 09:52

Se presupuestan las vacantes totales de personal por categoría, y se considera por separado la responsabilidad jerárquica de los cargos ocupados (personal directivo y personal). Cargos aprobados 111 mediante Decreto N° 3054/16.

Dr. Abel O. Galeano  
Presidente  
I.P.R.A.






Provincia de Tierra del Fuego,  
Antártida e Islas del Atlántico Sur  
República Argentina

PROVINCIA DE TIERRA DEL FUEGO

ADMINISTRACION PROVINCIAL  
ESTADO DE MOVIMIENTO DEL TESORO



MES 7 DE 2017

UNIDAD ORGANIZATIVA: Instituto Provincial de Regulación de Apuestas

En Pesos

CÓDIGO	CONCEPTO	IMPORTE
1000000000	SALDOS INICIALES	10.676.442,22
1010000000	Fondos Propios	10.676.442,22
1010100000	Caja	100.000,00
1010200000	Bancos	10.576.442,22
10102010000	Cuentas a la Vista	10.576.442,22
1020000000	Fondos de Terceros	0,00
2000000000	INGRESOS	148.607.702,28
2010000000	Fondos Propios	148.607.702,28
2010100000	Tributarios	0,00
2010200000	No Tributarios	12.970.075,61
2010400000	Venta de Bs y Servicios	135.637.529,31
2010800000	Otros	0,00
2010900000	Diferencia de Cambio Positiva (Mon. Extranjera)	97,36
3000000000	EGRESOS	146.841.106,41
3010000000	Gastos en Personal	33.580.775,47
3010100000	Remuneraciones	26.820.923,49
3010200000	Aportes y Cont. a la Seg. Social	6.759.851,98
3020000000	Bienes y Servicios	35.873.322,77
3030000000	Bienes de Uso	483.351,73
3040000000	Transferencias	13.006.599,17
3040200000	Otros	13.006.599,17
3060000000	Otros Egresos	63.897.057,27
3080000000	Diferidos Presupuestariamente	0,00
3080100000	Fondos Permanentes	0,00
4000000000	SALDOS FINALES	12.443.038,09
4010000000	Fondos Propios	12.443.038,09
4010100000	Caja	100.000,00
4010200000	Bancos	12.343.038,09
40102010000	Cuentas a la Vista	12.343.038,09
4020000000	Fondos de Terceros	0,00
5000000000	DIFERENCIAS	0,00

OBSERVACIONES

Número: 1 Usuario: PSANZ Fecha: 25/09/17 10:02

Bienes y Servicios contiene bienes de consumo y servicios. Otros gastos contiene premios y servicios de la deuda.

Dr. Abel O. Galeano  
Presidente  
I.P.R.A.



Provincia de Tierra del Fuego,  
Antártida e Islas del Atlántico Sur  
República Argentina

PROVINCIA DE TIERRA DEL FUEGO

ADMINISTRACION PROVINCIAL  
SITUACION DEL TESORO



MES 7 DE 2017

UNIDAD ORGANIZATIVA: Instituto Provincial de Regulación de Apuestas

En Pesos

CÓDIGO	CONCEPTO	IMPORTE
10000000000	VALORES ACTIVOS	12.443.038,09
10100000000	Caja	100.000,00
10200000000	Bancos	12.343.038,09
10201000000	Libre Disponibilidad	12.343.038,09
10300000000	Inversiones Financieras	0,00
10400000000	Créditos	0,00
20000000000	VALORES PASIVOS	12.284.769,53
20100000000	Personal	4.627.656,47
20101000000	Remuneraciones a Pagar	4.627.656,47
20200000000	Proveedores	2.893.156,69
20400000000	Beneficiarios de la Seg. Social	0,00
20700000000	Instituto Prov. Seguridad Social	0,00
21400000000	Otros	4.763.956,37
30000000000	DIFERENCIA (1-2)	158.268,56

Dr. Abel C. ...  
Presidente  
I.P.R.A.



Provincia de Tierra del Fuego,  
Antártida e Islas del Atlántico Sur  
República Argentina

PROVINCIA DE TIERRA DEL FUEGO  
ADMINISTRACION PROVINCIAL

STOCK DE DEUDA, USO DEL CRÉDITO Y SERVICIOS DE DEUDA

ORGANISMO: 224 Instituto Provincial de Regulación de Apuestas  
ETAPA: Devengado  
MES 7 DE 2017

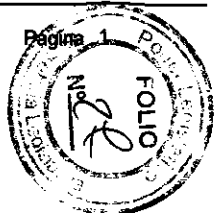
En Pesos

CÓDIGO	PRESTAMISTA (*)	MONEDA (\$ o U\$S)	STOCK	DATOS DEL PERIODO		MONTO ORIGINAL	GARANTÍA	FECHA OPERACIÓN	TASA ANUAL	PLAZO
				AMORTIZACIÓN	INTERESES					
1000000000	GOBIERNO NACIONAL	Peso	0,00	0,00	0,00	0,00		//	0,00	
2000000000	ENTIDADES BANCARIAS Y FINANCIERAS	Peso	0,00	0,00	0,00	0,00		//	0,00	
3000000000	PRESTAMOS DIRECTOS CON ORG. INTERNACIONALE	Peso	0,00	0,00	0,00	0,00		//	0,00	
4000000000	DEUDA CONSOLIDADA	Peso	0,00	0,00	0,00	0,00		//	0,00	
5000000000	TITULOS PUBLICOS PROVINCIALES	Peso	0,00	0,00	0,00	0,00		//	0,00	
7000000000	OTROS	Peso	0,00	0,00	0,00	0,00		//	0,00	
8000000000	TOTAL DEUDA PROVINCIAL	Peso	0,00	0,00	0,00	0,00		//	0,00	
9000000000	DEUDA FLOTANTE	Peso	12.284.769,53	0,00	0,00	0,00		//	0,00	
9010000000	Personal	Peso	4.627.656,47	0,00	0,00	0,00		//	0,00	
9020000000	Proveedores	Peso	2.893.156,69	0,00	0,00	0,00		//	0,00	
9040000000	Transferencias	Peso	2.540.703,83	0,00	0,00	0,00		//	0,00	
9060000000	Otros	Peso	2.223.252,54	0,00	0,00	0,00		//	0,00	
9060100000	Servicios de la Deuda	Peso	306.615,00	0,00	0,00	0,00		//	0,00	
9060900000	Otros	Peso	1.916.637,54	0,00	0,00	0,00		//	0,00	

Dr. Abel C.  
Presidente  
IPRA.

Fecha de Impresión: 26/09/17 08:16:23

SANZ HLADKI, PAULA





Provincia de Tierra del Fuego,  
Antártica e Islas del Atlántico Sur  
República Argentina

PROVINCIA DE TIERRA DEL FUEGO  
ADMINISTRACION PROVINCIAL

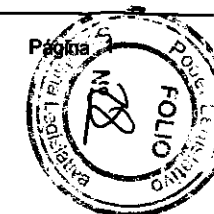
STOCK DE DEUDA, USO DEL CRÉDITO Y SERVICIOS DE DEUDA

ORGANISMO: 224 Instituto Provincial de Regulación de Apuestas  
ETAPA: Pagado  
MES 7 DE 2017

En Pesos

CÓDIGO	PRESTAMISTA (*)	MONEDA (\$ o U\$S)	STOCK	DATOS DEL PERIODO		MONTO ORIGINAL	GARANTÍA	FECHA OPERACIÓN	TASA ANUAL	PLAZO
				AMORTIZACIÓN	INTERESES					
100000000	GOBIERNO NACIONAL	Peso	0,00	0,00	0,00	0,00		//	0,00	
200000000	ENTIDADES BANCARIAS Y FINANCIERAS	Peso	0,00	0,00	0,00	0,00		//	0,00	
300000000	PRESTAMOS DIRECTOS CON ORG. INTERNACIONALE	Peso	0,00	0,00	0,00	0,00		//	0,00	
400000000	DEUDA CONSOLIDADA	Peso	0,00	0,00	0,00	0,00		//	0,00	
500000000	TITULOS PUBLICOS PROVINCIALES	Peso	0,00	0,00	0,00	0,00		//	0,00	
700000000	OTROS	Peso	0,00	0,00	0,00	0,00		//	0,00	
800000000	TOTAL DEUDA PROVINCIAL	Peso	0,00	0,00	0,00	0,00		//	0,00	
900000000	DEUDA FLOTANTE	Peso	12.284.769,53	0,00	0,00	0,00		//	0,00	
901000000	Personal	Peso	4.627.656,47	0,00	0,00	0,00		//	0,00	
902000000	Proveedores	Peso	2.893.156,69	0,00	0,00	0,00		//	0,00	
904000000	Transferencias	Peso	2.540.703,83	0,00	0,00	0,00		//	0,00	
906000000	Otros	Peso	2.223.252,54	0,00	0,00	0,00		//	0,00	
906010000	Servicios de la Deuda	Peso	306.615,00	0,00	0,00	0,00		//	0,00	
906090000	Otros	Peso	1.916.637,54	0,00	0,00	0,00		//	0,00	

Dr. Abel O. Gu  
Presidente  
I.P.R.A.





Provincia de Tierra del Fuego,  
Antártida e Islas del Atlántico Sur.  
República Argentina.

PROVINCIA DE TIERRA DEL FUEGO

ADMINISTRACIÓN PROVINCIAL

CARACTERÍSTICAS DE LOS AVALES Y/O GARANTÍAS OTORGADOS

Organismo: Instituto Provincial de Regulación de Apu Mes: 7 Año: 2017

BENEFICIARIOS	MARCO LEGAL	PROYECTO	PROGRAMA	MONTO DEL CONTRATO	MONEDA	GARANTÍA DE CONTRAPARTE	SALDO ADEUDADO	CONDICIONES FINANCIERAS			CANTIDAD DE CUOTAS	PERIODICIDAD
								PLAZO	GRACIA	TASA		
Detallar (informar al				0,00	Peso	0,00	0,00			0,00	0	
Detallar (informar al				0,00	Peso	0,00	0,00			0,00	0	
Detallar (informar al				0,00	Peso	0,00	0,00			0,00	0	
Detallar (informar al				0,00	Peso	0,00	0,00			0,00	0	
Detallar (informar al				0,00	Peso	0,00	0,00			0,00	0	
Detallar (informar al				0,00	Peso	0,00	0,00			0,00	0	
Detallar (informar al				0,00	Peso	0,00	0,00			0,00	0	
Detallar (informar al				0,00	Peso	0,00	0,00			0,00	0	
Detallar (informar al				0,00	Peso	0,00	0,00			0,00	0	

OBSERVACIONES

Número: 1 Usuario: PSANZ Fecha: 25/09/17 10:08

La entidad no otorgó avales ni garantías.

Dr. Abel U...  
Presidente  
I.P.R.A.

Fecha de Impresión: 26/09/17 08:17:09

SANZ HLADKI, PAULA





PROVINCIA DE TIERRA DEL FUEGO  
AVANCE FISICO Y FINANCIERO DE OBRAS EN EJECUCION  
MES 7 DE 2017

PLANILLA EN ETAPA: Ninguno

UNIDAD ORGANIZATIVA: 224 Instituto Provincial de Regulación de Apuestas

Código	Fuente Financiamiento - Denominación de la Obra	Código Obra	Código BAPIN	Fecha Inicio	Fecha Fin	Clase	Avance Físico (%)	Ubicación Geográfica	Costo Total	Ejecución Acumulada	Estimación a Cierre de Ejercicio
10000000	Fuentes Internas						0,00		0,00	0,00	0,00
10100000	Tesoro Provincial						0,00		0,00	0,00	0,00
10200000	Recursos Propios						0,00		0,00	0,00	0,00
10300000	Recursos con Afectación Específica						0,00		0,00	0,00	0,00
10400000	Transferencias Internas						0,00		0,00	0,00	0,00
20000000	Fuente Externas						0,00		0,00	0,00	0,00

OBSERVACIONES

Número: 1 Usuario: PSANZ Fecha: 25/09/17 10:09

No se realizan obras en el período.

Fecha de Impresión: 25/09/17 08:17:44 SANZ HLADKI, PAULA

Página

Dr. Abel O. Galeano  
Presidente  
I.P.R.A.

